


Jak používat kompresorový inhalátor SAMI

Inhalátor mění inhalační léčivo v roztoku na jemný aerosol tak, aby se inhalací dostalo co nejhluběji do Vašich plic. Želvička používá svůj inhalátor, když je doma. Dospělák musí být při jeho použití vždy s vámi, aby vám pomohl inhalátor používat a po inhalaci vyčistit.

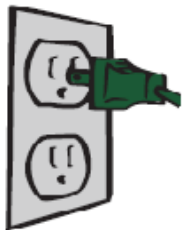
Příprava: 1 – 3

1 Postavte si inhalátor na stůl.



Inhalace léčiva: 4 - 7

2 Zapojte inhalátor do elektrické zásuvky.



3 Napojte 1 konec hadice na nádobku pro léčivo a druhý konec na výstup na inhalátoru.



4 Nebulizační nádobku naplňte léčivem.




5 Inhalátor zapněte a ujistěte se, zda se tvoří a z náustku vychází aerosol.



6 Sedíte zpříma, vložte náustek do úst, pomalu nadechněte a vydechněte. S maskou nadechněte a vydechněte stejně pomalu.



7 Jakmile začne inhalátor prskat, inhalace je u konce. Vypněte inhalátor.



Čištění inhalátoru

1 Odpojte před čištěním inhalátor z elektrické zásuvky.



2 Jednou týdně zkontrolujte filtr a vyměňte ho, je-li špinavý.

3 Otřete povrch inhalátoru jednou za měsíc vlhkým hadříkem.



4 Uchovávejte na bezpečném a suchém místě.

Čištění nebulizační nádobky

1 Po každé inhalaci odpojte hadici, rozeberte na jednotlivé části nebulizační nádobku.



2 Umyjte všechny části nebulizační nádobky ve vlažném mýdlovém roztoku. Nikdy nedrhňte trysku kartáčem – zničí se!

3 Opláchněte čistou vodou a nechte volně oschnout. Roztoky bohaté na minerály, např. Vincentka, více zanášejí trysky. Ponořte 1-2krát za 14 dní na 15 minut nádobku s tryskami do misky s octem, opláchněte.



4 Jednou týdně, po dobu 10 minut vyvařujte všechny části (kromě hadice a masky!) ve vodě se 2-3 kapkami běžného tekutého saponátu na nádobí. Dobře opláchněte čistou vodou a nechte znovu volně oschnout.

Dovozce do ČR:
Linde Gas a.s., Healthcare
U Technoplynu 1324, 198 00 Praha 9, T: 272 100 474,

Linde

PHILIPS
RESPIRONICS
sense and simplicity

